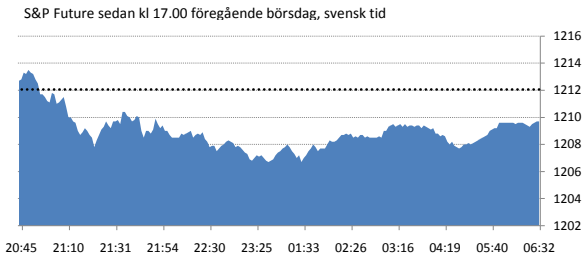
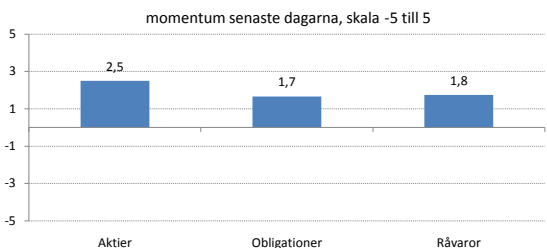


- USA-börserna backade på förnyad oro för Grekland, utförsäljning av Citigroupaktier
- Bakslag för demokraternas bankregler, idag vittnar Goldmans VD
- Asienbörserna backar men får något stöd efter att ett kraftigt fall i Shanghai bromsats

Senaste handelsdygnet

27 april 2010

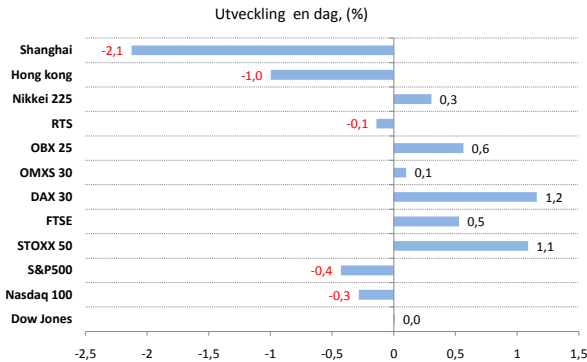


Momentum fortsatt högt för aktier och råvaror. Obligationer stiger (= fallande räntor).

S&P-terminen handlas under stängning i USA. Prickad linje visar amerikansk stängning.

Aktier

Greklands beslut att söka lån från EU/IMF mer än som en eftergift till en obevlig räntemarknad. Efter Merkels krav på hårda villkor för Grekland för att få låna pengar ökar osäkerheten igen till nivåerna före stödpaketet syddes ihop. Den öppna räntemarknaden är nu troligen stängd. Frågan är hur hårda villkor Grekland kan acceptera från Tyskland för att få lånet? USA-börserna är vde det negativa sentimentet med en stigande dollar som höll tillbaka råvaror. Beslutet att sälja ytterligare statliga aktier i Citigroup sänkte finans. S&P 500 stängde dock med marginal ovanför stödet på 1.200 på 1.212. Republikanerna lyckades hindra demokraternas förslag om nya regler för finansmarknaden, vilket var första gången som republikanerna lyckats hindra ett lagförslag från Obama. Fokus ligger på Fed-protokollet imorgon som väntas vara fortsatt duvaktigt. Texas Instruments steg 0,3% på efterbörsen efter att ha slagit estimaten med 1 cent. I Asien faller börserna på oron för att Tyskland satt Greklandsfrågan i ny gungning. Den 9/5 har Tyskland regionalt val och den 19/5 förfaller 8,5 Mdr euro i lån för Grekland så allt måste lösas mellan dessa två datum. Vågar IMF låna ut pengar innan EU gör det för att lugna marknaderna? Shanghai faller till 2.900 men övriga börser ser ut att vända upp från bottennivåerna.



Agenda

MAKRO

- SCB: PPI mars kl 9.30
- USA: S&P/Case Schiller husprisindex februari kl 15.00
- USA: hushållens konfidensindikator april kl 16.00
- USA: Bernanke talar inför National Com. on Fiscal Policy and Reform
- USA: Goldmans Blankfein vittnar inför Senaten

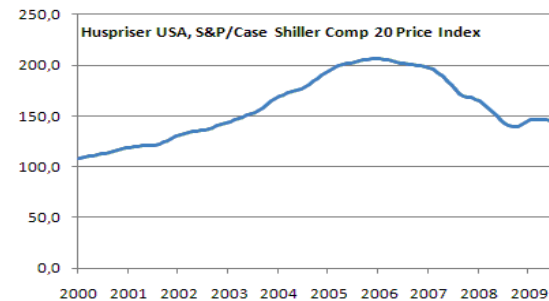
FÖRETAGSRAPPORTER, ETC

- Autoliv (kl 12.00), BE Group, Betsson, Biovitrum, Boliden (kl 10.00-12.00), Concordia, Electrolux, Elektronikgruppen, Fabega, Fagerhult, Fenix Outdoor, G&L Beijer, 12.00), Gunnebo, HIQ, Husqvarna (vid 12), Midelfart Sonesson, Nobia, Note, Partnertech, Poolia, Swedbank, Tieto, Tricorona, VBG, Vitrolife
- Ginger Oil, Medcore, Eolus Vind (kl 8.30), Redbet, Smarteq
- Fortum, Norsk Hydro, Novo Nordisk, Orion, Outokumpu, Sydbank
- Acerinox, BP, Daimler, Deutsche Bank, KPN, US Steel
- Fordon: registreringsstatistik lastbilar mars från ACEA
- Acadamedia: acceptperiod i Providences bud inleds
- Exkl utd: Alfa Laval (2:50 kr), Beijer Electronics (4:00 kr), Ework (0:75 kr), Höganäs (3:00 kr), OEM (2:00 kr), SCA (3:70 kr), Vitrolife (0:50 kr)

USA: Svag uppgång i huspriserna väntas

Fokus ligger fortsatt på husmarknaden i USA. S&P Case-Shiller väntas visa den första uppgången år/år för första gången på 37 månader (dec. 2006). Månad/månad väntas dock priserna falla med 0,1% (0,32%). Spreaden går mellan -0,4% till +0,1%.

Dagens graf



Disclaimer

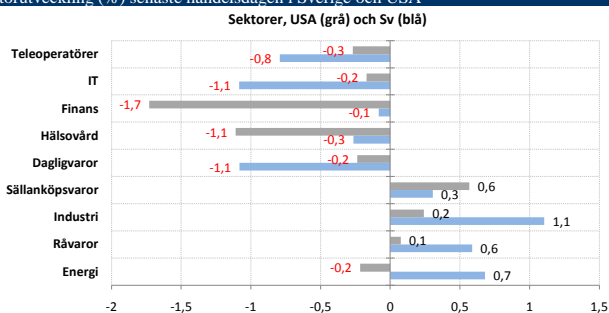
CMC Markets UK Plc Filial Stockholm (CMC) sprider endast bifogade marknadsrapport och har inte deltagit i utarbetandet av rapporten. Rapporten är inte menad att uppfattas som en uppmaning till investeringsbeslut som köp eller försäljning av finansiella instrument. CMC tar inte ansvar för direkta eller indirekta förluster eller utgifter som skulle på grundval av användandet av marknadsrapporten. Informationen på denna webbplats baseras på vad utgivaren Market Action Point vi bedömer som tillförlitliga källor. Vi kan dock inte garantera dess innehåll. Ingenting som skrivs på denna sajt eller nyhetsbrev ska betraktas som en rekommendation eller uppmaning att investera i något som helst finansiellt instrument, option eller liknande. Ansiker och slutsatser som uttrycks på dessa sidor är inte heller avsedda för någon enskild individ eller ska uppfattas som avsedd för någon enskild individ. Market Action Point eller dess ägarbolag AO Analysis ska inte göras ansvarig för några som helst förluster som orsakats av beslut fattade på grundval av information i detta brev eller på denna sajt. Historisk avkastning ska inte betraktas som en indikation för framtida avkastning. Förändringar i utländska valuta kan påverka priset eller avkastningen på en investering som skett i utländsk valuta. Informationen på denna sajt eller kopior av innehållet tar inte distribueras i USA eller Kanada eller till mottagare som är medborgare i USA eller Kanada vilka bryter mot restriktioner i amerikansk eller kanadensisk lag. Distribution av innehållet på dessa sidor till USA eller Kanada kan bryta mot dessa lagar.

Kontakt

Market Action Point utges av AO Analysis AB. Kontakt: info@marketa.se. Se även www.marketa.se. Redaktion: Anders Elgemyr och Ola Olsson. Ansv utg: A. Elgemyr.

Sektorutveckling (%) senaste handelsdagen i Sverige och USA

27 april 2010



Finansaktier ledde nedgången under ledning av Citi-group efter beslut från staten att sälja ut ytterligare aktier. Caterpillar kom in bättre än väntat och höjde även prognosen vilket fick aktien att stiga till nytt 52v-högsta. Även Whirlpool toppade och höjde prognosen vilket resulterade i nytt ATH. Humana missade dock förväntningarna och tyngde läkemedelssektorn. I finanssektorn kom PrivateBancorp och BlackRock in sämre än förväntat. US Steel var bättre än väntat.

Momentum (skala -5/5)

Index	Senast	Mom.	Rörelse	Volym	Index	Senast	Mom.	Rörelse	Volym
Dow Jones	11205,0	5	OFÖR.	98%	DAX 30	6332,1	5	OFÖR.	96%
Nasdaq 100	2523,0	3	NER	99%	OMXS 30	1067,9	5	OFÖR.	127%
S&P500	1212,1	1	NER	108%	OBX 25	358,1	5	OFÖR.	85%
STOXX 50	2879,0	3	UPP	93%	Nikkei 225	11199,9	5	UPP	98%
FTSE	5753,9	3	UPP	101%	Hong kong	21371,9	-1	NER	71%

Fortsatt högt momentum. Shanghai fortsätter falla och har testat ner under 2900 på morgonen.

OMX	Kurs	Mom.	Rörelse	Volym	Större bolag
Industri	399,5	5	OFÖR.	256%	SAND, VOLV, ATCO
Sällanköpsvaror	935,9	5	OFÖR.	94%	H&M, ELUX, HUSQ
Energi	1092,4	3	UPP	113%	LUPE, AOIL, PAR
Råvaror	280,9	3	UPP	95%	SCA, SSAB, BOL
IT	180,6	3	NER	201%	ERIC, NOKI, AXIS
Teleoperatörer	789,0	1	NER	84%	TLSN, TEL2, MICC
Hälsovård	279,3	-1	NER	96%	AZN, GETI, MEDA
Finans	384,0	-3	NER	110%	NDA, SHB, INVE
Dagligvaror	570,1	-3	NER	105%	SWMA, ORI, AXFO

Det är nu bara ynka 3 procent kvar till 1100 på OMXS30-indexet vilket kändes avlägset i början av året. Verkstadsbolagen fortsätter dra efter alla starka rapporter, följt av banker som också är högbetabolag. Första bankrapporten idag med Swedbank lär sätta trenden. LM ner efter den starka uppgången i fredags. Kamp mellan Sverige och USA där Sverige handlar ner och USA handlar upp. Vattendelning mellan analytikerna. Notera nedgången i dagligvaror.

S&P500	Kurs	Mom.	Rörelse	Volym	Större bolag
Sällanköpsvaror	283,2	5	OFÖR.	109%	MCD, CMCSA, DIS
Industri	289,9	5	OFÖR.	98%	GE, UPS, UTX
Råvaror	211,9	5	OFÖR.	86%	MON, DD, FCX
IT	395,6	3	NER	94%	MSFT, IBM, AAPL
Energi	461,9	3	NER	88%	EXXON, CVX, SLB
Utilities	154,9	3	NER	102%	EXC, SO, FPL
Dagligvaror	287,1	-1	NER	110%	PG, WMT, KO
Finans	222,3	-1	NER	130%	JPM, WFC, BAC
Teleoperatörer	107,3	-3	NER	98%	AT&T, VZ, AMT
Hälsovård	359,5	-3	NER	114%	JnJ, PFE, ABT

Håglös handel med de flesta indexen oförändrade eller ner. Telekomoperatörer och läkemedel börjar få en allt mer uttalad negativ trend. Precis som i Stockholm har industri en tydlig positiv trend.

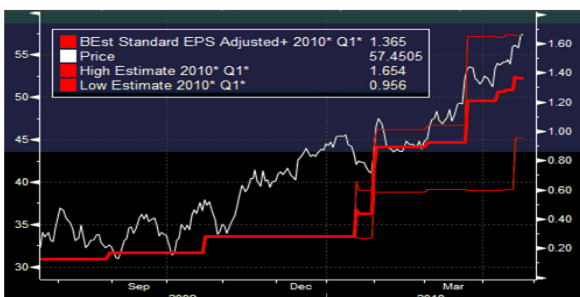
Goldmans VD ska vittna inför kongressen idag. Tydlig spricka mellan demokrater och republikaner som kan försena alla lagförslag om hårdare regler för finans. Påtaglig svaghet hos framför allt regionala banker i USD just nu. Viktig sektor för börshumret.

Råvaror	Kurs	Mom.	Rörelse	Volym
Zink (LME)	2407,0	5	UPP	109%
Guld	1155,2	5	UPP	89%
Koppar (LME)	7772,5	3	UPP	120%
Olja Brent (Nordsjö)	86,8	3	NER	98%
Silver	18,3	3	OFÖR.	289%
Olja WTI (USA)	83,9	1	NER	160%
Vete	490,5	-1	NER	199%
Majs	359,8	-3	NER	186%

Valutor	Kurs	Mom.	Rörelse
USD/EUR	0,75	3	NER
USD/YEN	93,88	3	NER
USD/SEK	7,16	1	UPP
USD/CNY	6,83	1	NER
USD/RUB	29,05	-1	OFÖR.
EUR/SEK	9,58	-3	UPP
USD/GBP	0,65	-3	OFÖR.
USD/AUD	1,08	-5	OFÖR.

Riskaversionen är påslagen igen med stigande USD och fallande euro i fokus. Råvaror utvecklas svagt men guldets får visst stöd. Möjligen har riskaversionen minskat sedan Shanghai stigit från morgonens botten under 2900. Starkare SEK mot euro skapar sikte på 9,50.

Dagens graf II



Autoliv: Vad kan stoppa denna aktie?

Autoliv gynnas starkt av den snabba återhämtningen inom bilindustrin, först genom skrotningspremier och sedan allmän uppgång och tillväxt i USA och Kina. Autoliv höjde prognosen i mars för kv1, men rörde inte helårsprognosen. Förväntningarna är höga för att denna kommer att justeras upp idag. En annan fråga är hur mycket stigande råvarupriser kommer att belasta resultatet framöver. Autoliv stod för en riktig skräll förra kvartalet när man överträffade sig egen guidning. Det kan ha dragit upp förväntningarna något detta kvartal vilket gör att det inte tycks finnas utrymme för besvikelser. Enligt SME/Direkt väntas ett resultat före skatt på 179 mln USD och en EPS på 1,36 med ett spann från 1,23 till 1,53.

Disclaimer

CMC Markets UK Plc Filial Stockholm (CMC) sprider endast bifogade marknadsrapport och har inte deltagit i utarbetandet av rapporten. Rapporten är inte menad att uppfattas som en uppmaning till investeringsbeslut som köp eller försäljning av finansiella instrument. CMC tar inte ansvar för direkta eller indirekta förluster eller utgifter som skylls på användandet av marknadsrapporten. Informationen på denna webbsajt baserar på vad utgivaren Market Action Point vi bedömer som tillförlitliga källor. Vi kan dock inte garantera dess innehåll. Ingenting som skrivs på denna sajt eller nyhetsbrev ska betraktas som en rekommendation eller uppmaning att investera i något som helst finansiellt instrument, option eller liknande. Åsikter och slutsatser som uttrycks på dessa sidor är inte heller avsedda för någon enskild individ eller ska uppfattas som avsedd för någon enskild individ. Market Action Point eller dess ägarbolag AO Analysis ska inte göras ansvarig för några som helst förluster som orsakats av beslut fattade på grundval av information i detta brev eller på denna sajt. Historisk avkastning ska inte betraktas som en indikation för framtida avkastning. Förändringar i utländska valuta kan påverka priset eller avkastningen på en investering som skett i utlandet eller i en utländsk valuta. Informationen på denna sajt eller kopior av innehållet får inte distribueras i USA eller Kanada eller till mottagare som är medborgare i USA eller Kanada vilka bryter mot restriktioner i amerikansk eller kanadensisk lag. Distribution av innehållet på dessa sidor till USA eller Kanada kan bryta mot dessa lagar.

Kontakt

Market Action Point utges av AO Analysis AB. Kontakt: info@marketa.se. Se även www.marketa.se. Redaktion: Anders Elgemyr och Ola Olsson. Ansv utg: A. Elgemyr.