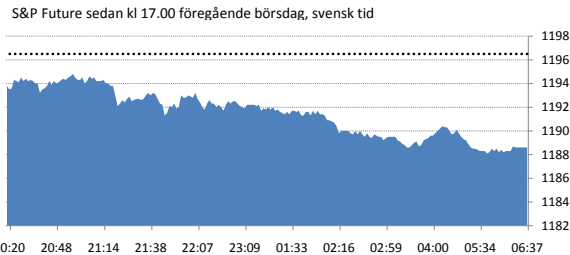
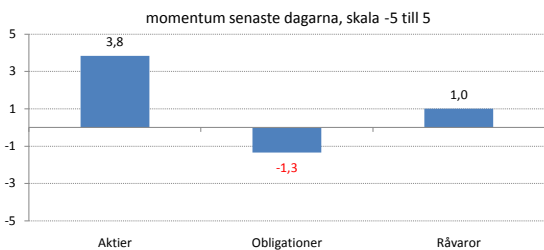


- Fortsatt upp i USA, Dow över stöd, S&P och Nasdaq under motstånd
- Sprickorna i Greklandsstödet synas, grekiskt obligationslån idag
- Yenen, USD stiger på minskad riskapit, Alcoa backade 0,5% på efterbörsen

Senaste handelsdygnet

13 april 2010

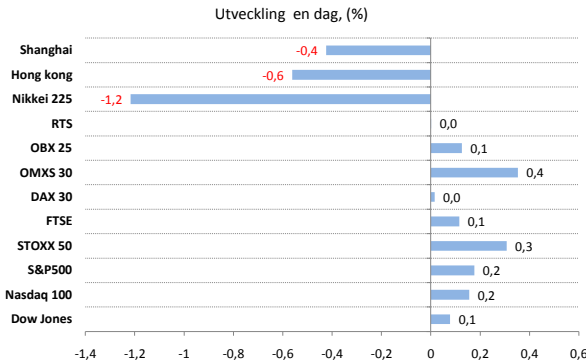


Momentum backar för aktier och råvaror medan obligationer stiger något (=lägre räntor).

USA-terminen handlas under stängning i USA. Prickad linje visar USA-stängning

## Aktier

Med härfin marginal lyckades Dow Jones stänga över 11.000-nivån men varken S&P 500 eller Nasdaq lyckades klättra över sina respektive motstånd på 1.200 eller 2.500. S&P 500 noterade 1.199 intraday. Handeln var relativt nyhetsfattig. I och med att marknaden spann på Greklandsryktena redan i fredags var den mesta glädjen redan uttagen i förskott. Istället var avvaktan stor inför rapportssäsongen som sparkade igång med Alcoa efter börsens stängning. Aluminiumproducenten levererade ännu ett förlustkvartal med lägre försäljning än väntat men efter diverse kostnadsföringar blev vinsten per aktie väntade 0,10. Rapporten gav ingen inspiration utan backade 0,5% på efterbörsen. Asienbörserna backar något på Alcoa och på stigande yen efter signaler om att BoJ ska höja prognosen för inflationen från -0,2% till 0%. Vid toppmötet mellan USA och Kina sade President Hu att Kina håller fast vid sin egen linje för revalvering av yenen. I media tolkas det negativt, men vi tror inte att detta ska tolkas alls. Starka negativa reaktioner i Tyskland på stödpaketet till Grekland. Hög sannolikhet att frågan anmäls till domstolarna som brott mot artikel 125 i EU-fördraget. Lånepaketet ska även godkännas av samtliga parlament. Fokus idag på auktion av grekiska obligationer, vilket ger första test. Imorgon säljs portugisiska dito.



## Agenda

### MAKRO

- Tyskland: KPI (def) mars kl 8.00
- Frankrike: KPI mars kl 8.45
- SCB: KPI mars kl 9.30
- USA: handelsbalans februari kl 14.30, väntat -38,9 Mdr (-37,3 Mdr)
- USA: importpriser mars kl 14.30, väntat 0,9% (-0,3%)

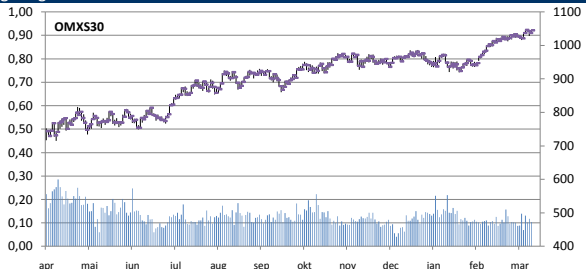
### FÖRETAGSRAPPORTER, ETC

- Odd Molly: presenterar ordervärde för andra halvåret 2010 kl 08.00
- NSP Holding: presenterar försäljningssiffror för mars
- Fondbolagens förening: nysparande i fonder i mars kl 10.00
- Ericsson: presskonferens inför stämman kl 12.00
- Tricorona: acceptansperiod i Opcons bud avslutas
- Intel (kl 22.15), se nedan

### INTEL: Bättre än väntat men aktien dök på kv4

När Intel lämnade rapporten för kv4 den 14 januari slog bolaget förväntningarna med nära 13% men backade ändå dagen efter rapporten med 3,2% på "vinsthemtagningar". Mottagandet av Intel var signifikant för hela kv4-rapportperioden där förväntningarna hade skruvats upp, nära samtliga förväntningar överträffades men aktiemarknaden föll på oro för Grekland och omval av Bermanke. För kv1 väntas Intel visa en vinst på 0,38 cent per aktie, enligt Bloomberg. Detta slår bolaget normalt. Förväntningarna är även att resultatet skruvas upp.

## Dagens graf



## Disclaimer

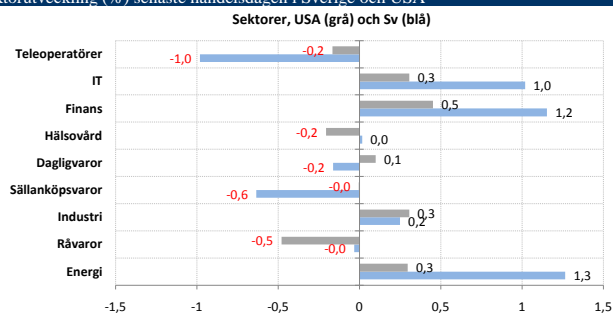
CMC Markets UK Plc Filial Stockholm (CMC) sprider endast bifogade marknadsrapport och har inte deltagit i utarbetandet av rapporten. Rapporten är inte menad att uppfattas som en uppmaning till investeringsbeslut som köp eller försäljning av finansiella instrument. CMC tar inte ansvar för direkta eller indirekta förluster eller utgifter som skylls på användandet av marknadsrapporten. Informationen på denna webbsajt baserar på vad utgivaren Market Action Point vi bedömer som tillförlitliga källor. Vi kan dock inte garantera dess innehåll. Ingenting som skrivs på denna sajt eller nyhetsbrev ska betraktas som en rekommendation eller uppmaning att investera i något som helst finansiellt instrument, option eller liknande. Åsikter och slutsatser som uttrycks på dessa sidor är inte heller avsedda för någon enskild individ eller ska uppfattas som avsedd för någon enskild individ. Market Action Point eller dess ägarbolag AO Analysis ska inte göras ansvarig för några som helst förluster som orsakats av beslut fattade på grundval av information i detta brev eller på denna sajt. Historisk avkastning ska inte betraktas som en indikation för framtida avkastning. Förändringar i utländska valuta kan påverka priset eller avkastningen på en investering som skett i utlandet eller i en utländsk valuta. Informationen på denna sajt eller kopior av innehållet tar inte distribueras i USA eller Kanada eller till mottagare som är medborgare i USA eller Kanada vilka bryter mot restriktioner i amerikansk eller kanadensisk lag. Distribution av innehållet på dessa sidor till USA eller Kanada kan bryta mot dessa lagar.

## Kontakt

Market Action Point utges av AO Analysis AB. Kontakt: info@marketap.se. Se även www.marketap.se. Redaktion: Anders Elgemyr och Ola Olsson. Ansv utg: A. Elgemyr.

Sektorutveckling (%) senaste handelsdagen i Sverige och USA

13 april 2010



Finans- och IT-aktier ledde men knapp marginal USA-börsen uppåt.

Haliburton lade bud på Boots & Coots med 28% premium. Cerberus köper Dyncorp International med 49% premium. Reilaint Energy och Mirant genomför en sammanslagning. WSJ rapporterar att fusionen mellan UAL och US Airways gått ännu ett steg framåt, vilket lyfte flygsektorn. Microsoft lanserade mobiltelefoner av enklare modeller. Palm steg 17% efter att bolaget meddelat att de letar köpare av bolaget.

Momentum (skala -5/5)

Index	Senast	Mom.	Rörelse	Volym	Index	Senast	Mom.	Rörelse	Volym
Dow Jones	11006,0	5	OFÖR.	84%	DAX 30	6250,7	5	OFÖR.	104%
Nasdaq 100	2457,9	5	OFÖR.	86%	OMXS 30	1048,3	5	OFÖR.	83%
S&P500	1196,5	3	OFÖR.	83%	OBX 25	353,4	5	OFÖR.	82%
STOXX 50	2932,0	5	OFÖR.	137%	Nikkei 225	11115,0	1	NER	100%
FTSE	5777,7	5	OFÖR.	56%	Hong kong	22013,8	3	NER	92%

Fortfarande starkt positivt momentum men Asien svänger ner något idag

OMX	Kurs	Mom.	Rörelse	Volym	Större bolag
Energi	1171,1	5	OFÖR.	221%	LUPE, AOIL, PAR
Finans	400,6	5	OFÖR.	91%	NDA, SHB, INVE
Industri	378,0	5	OFÖR.	131%	SAND, VOLV, ATCO
Hälsovård	284,9	5	OFÖR.	84%	AZN, GETI, MEDA
IT	162,6	3	OFÖR.	85%	ERIC, NOKI, AXIS
Råvaror	285,5	3	NER	76%	SCA, SSAB, BOL
Sällanköpsvaror	919,9	3	NER	96%	H&M, ELUX, HUSQ
Dagligvaror	612,0	1	NER	48%	SWMA, ORI, AXFO
Teleoperatörer	782,0	-1	NER	106%	TLSN, TEL2, MICC

Stockholmsbörsen steg med bankerna i täten i takt med sektorns uppgång i Europa efter Greklandslånet. OMXS30 passerar den lokala toppen från 19 maj 2008. Ericsson steg något och är nu fångad i en klassisk triangelformation. Utbrott på väg - uppåt eller neråt? Råvaror, sällanköp, dagligvaror och operatörer backar i momentum. Ännu inget allvarligt i operatörerna utan det är utdelningen från TLSN som ännu spökar. Finansblogg.com lyfter fram TradeDoublers som doubler

S&P500	Kurs	Mom.	Rörelse	Volym	Större bolag
Finans	223,8	5	OFÖR.	78%	JPM, WFC, BAC
Utilities	153,9	5	OFÖR.	88%	EXC, SO, FPL
IT	385,2	5	OFÖR.	85%	MSFT, IBM, AAPL
Industri	278,5	5	OFÖR.	86%	GE, UPS, UTX
Energi	449,1	5	OFÖR.	75%	EXXON, CVX, SLB
Dagligvaror	288,9	3	OFÖR.	88%	PG, WMT, KO
Sällanköpsvaror	267,7	3	NER	79%	MCD, CMCSA, DIS
Teleoperatörer	108,8	1	NER	94%	AT&T, VZ, AMT
Hälsovård	371,4	1	OFÖR.	87%	JnJ, PFE, ABT
Råvaror	209,9	1	NER	89%	MON, DD, FCX

Fullt fart framåt för de flesta sektorer med finans i toppen.

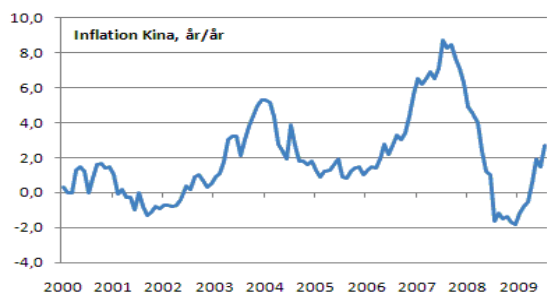
Efter att ha laggat länge har utilites börjar trend uppåt.

Råvaror och hälsovård fortsatt klart i botten. Notera att i Sverige är råvaror i topp.

Råvaror	Kurs	Mom.	Rörelse	Volym	Valutor	Kurs	Mom.	Rörelse
Zink (LME)	2389,0	5	UPP	104%	USD/CNY	6,83	3	UPP
Koppar (LME)	7872,5	3	UPP	84%	USD/EUR	0,74	1	UPP
Guld	1153,2	3	NER	200%	USD/GBP	0,65	-1	UPP
Silver	18,1	3	NER	104%	EUR/SEK	9,75	-1	NER
Olja Brent (Nordsjö)	84,6	1	NER	96%	USD/YEN	92,63	-1	NER
Olja WTI (USA)	84,0	1	NER	163%	USD/RUB	29,05	-3	UPP
Vete	478,5	-3	NER	391%	USD/SEK	7,18	-3	OFÖR.
Majs	358,0	-5	NER	236%	USD/AUD	1,08	-5	OFÖR.

Minskad riskapitet är dagens tema efter Alocas rapport. Neddragna lån i Kina dämpar humöret på kopparbörsen. Yenen stiger på artikel i Nikkei om att prognosen för inflationen ska höjas. Även olja och guld backar något. Ikväll redovisas veckans API-siffror. Ojelagren är på rekordnivåer och det finns ingen brist på tillgång, säger Qatars energiminister.

Dagens graf II



Kina: Bredsidan av statistik kan ändra sentimentet

Tidigt onsdag morgon släpper Kina en bredsidan med tung statistik som har makt att ändra sentimentet i marknaden. Förutom BNP för kv1 och inflation för mars som de tyngsta siffrorna släpps även siffror för detaljhandel, producentpriser och industriproduktion. De flesta siffror kommer förmodligen att bekräfta att Kina går mot överhettning av ekonomin. Den positiva tvisten är att detta stödjer en justering av växelkursen. Men för att inte gynna importen för mycket är det troligt att Kina samtidigt drar åt likviditeten ytterligare med t ex en räntehöjning. Det senare skulle vara avkylande på finansmarknaderna. Enligt Bloomberg förväntas inflationen bli 2,6% (2,7%) och BNP 11,7% (10,7%).

Disclaimer

CMC Markets UK Plc Filial Stockholm (CMC) sprider endast bifogade marknadsrapport och har inte deltagit i utarbetandet av rapporten. Rapporten är inte menad att uppfattas som en uppmaning till investeringsbeslut som köp eller försäljning av finansiella instrument. CMC tar inte ansvar för direkta eller indirekta förluster eller utgifter som skylls på användandet av marknadsrapporten. Informationen på denna webbplats baseras på vad utgivaren Market Action Point vi bedömer som tillförlitliga källor. Vi kan dock inte garantera dess innehåll. Ingenting som skrivs på denna sajt eller nyhetsbrev ska betraktas som en rekommendation eller uppmaning att investera i något som helst finansiellt instrument, option eller liknande. Åsikter och slutsatser som uttrycks på dessa sidor är inte heller avsedda för någon enskild individ eller ska uppfattas som avsedd för någon enskild individ. Market Action Point eller dess ägarbolag AO Analysis ska inte göras ansvarig för några som helst förluster som orsakats av beslut fattade på grundval av information i detta brev eller på denna sajt. Historisk avkastning ska inte betraktas som en indikation för framtida avkastning. Förändringar i utländska valuta kan påverka priset eller avkastningen på en investering som skett i utlandet eller i en utländsk valuta. Informationen på denna sajt eller kopior av innehållet får inte distribueras i USA eller Kanada eller till mottagare som är medborgare i USA eller Kanada vilka bryter mot restriktioner i amerikansk eller kanadensisk lag. Distribution av innehållet på dessa sidor till USA eller Kanada kan bryta mot dessa lagar.

Kontakt

Market Action Point utges av AO Analysis AB. Kontakt: info@marketa.se. Se även www.marketa.se. Redaktion: Anders Elgemyr och Ola Olsson. Ansv utg: A. Elgemyr.